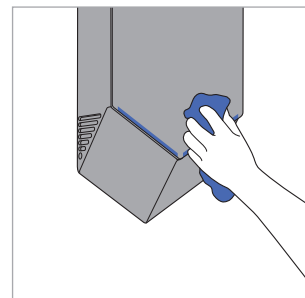


Vodič za čišćenje

Da bi sušač za ruke Dyson Airblade V uvek radio maksimalno efikasno, važno je redovno čistiti i proveravati da li ima blokada.

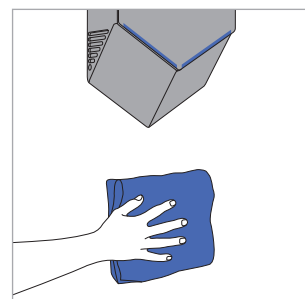
Očistite i proverite da li ima blokada

Obrišite sve površine, uključujući i sve otvore za dovod vazduha na bočnoj ploči uređaja, koristeći blago neabrazivno sredstvo za čišćenje, proverite da li postoji blokada, prašina ili prljavština.



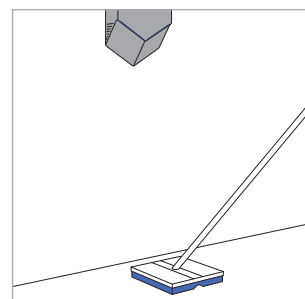
Očistite površine oko uređaja

Očistite zid i područja oko uređaja.



Očistite pod

Očistite pod oko uređaja.



Važna informacija

Nemojte koristiti aparate za pranje pod visokim pritiskom za čišćenje uređaja. Svi proizvodi za čišćenje moraju se koristiti strogo prema uputstvima proizvođača (uključujući uputstva za njihovo rastvaranje i razblaživanje). Ostaci sredstva za čišćenje moraju se temeljno ukloniti nakon čišćenja.

Preporučuje se za upotrebu

Tečnosti koje sadrže alkohol
Sredstva na bazi kvatarnih jedinjenja amonijaka
Hlorid rastvori
Blaga sredstva za čišćenje

Zabranjeno je koristiti

Sredstva za čišćenje na bazi rastvarača/ulja
Sastojci za penjenje
Abrazivna sredstva za čišćenje

Servis i podrška

Dobijanje dodatnih informacija:
+381 11 3119470
www.dysonserbia.rs