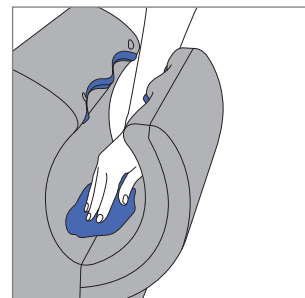


Vodič za čišćenje

Da bi sušač za ruke Dyson Airblade dB uvek radio maksimalno efikasno, važno je redovno čistiti i proveravati da li ima blokada.

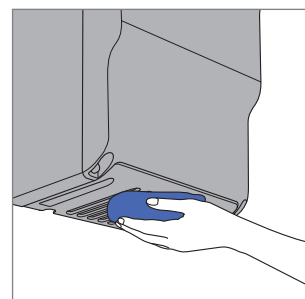
Očistite uređaj

Obrišite sve površine mekom krpom i neabrazivnim sredstvom za čišćenje. Obratite posebnu pažnju na stanje zaptivača i površina uređaja.



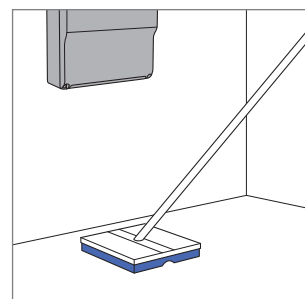
Očistite i proverite da li ima blokada

REDOVNO čistite otvore za dovod vazduha na dnu kućišta. Proverite da li uređaj ima blokade, prašinu ili prljavštinu.



Očistite površine oko uređaja

Očistite zid i područja oko uređaja.



Važna informacija

Nemojte koristiti aparate za pranje pod visokim pritiskom za čišćenje uređaja. Svi proizvodi za čišćenje moraju se koristiti strogo prema uputstvima proizvođača (uključujući uputstva za njihovo rastvaranje i razblaživanje). Ostaci sredstva za čišćenje moraju se temeljno ukloniti nakon čišćenja.

Preporučuje se za upotrebu

Sredstva na bazi kvatarnih jedinjenja amonijaka

Hlorid rastvori

Blaga sredstva za čišćenje

Zabranjeno je koristiti

Sredstva za čišćenje na bazi rastvarača/ulja

Sastojci za penjenje

Abrazivna sredstva za čišćenje

Tečnosti koje sadrže alkohol

Servis i podrška

Dobijanje dodatnih informacija:
+381 11 3119470
www.dysonserbia.rs